



Bezirksfeuerwehrkommando



Steyr-Land

Leitfaden
für die Eintragung
in syBOS

April 2014

Dieser Leitfaden soll einen Kurzüberblick über die wichtigsten Eintragungen in syBOS bieten. Nähere Ausführungen sind in den Handbüchern in syBOS zu finden!

A. Allgemeines zu den Eintragungen

1) Unterscheidung Veranstaltung – Tätigkeit

Eine Tätigkeit ist die alleinige Arbeit einer Einzelperson, z.B. des Kommandanten, des Schriftführers oder anderer Kommandomitglieder.

Sobald an den Arbeiten mehrere Personen gleichzeitig beteiligt sind, ist dies als Veranstaltung anzulegen.

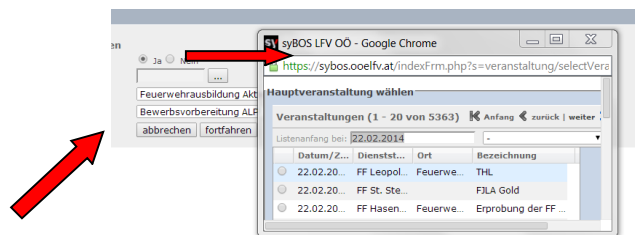
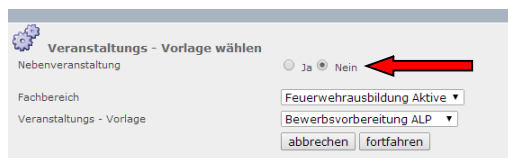
Bsp. Übung: Veranstaltungsart „Übungen“ – Der Gruppenkommandant und Stellvertreter können mit der Funktion „Übungsleitung“ vermerkt werden, die Teilnehmer werden hinzugefügt.

Bsp. Bewerbsübung: Veranstaltungsart „Feuerwehrausbildung Aktive – Bewerbsvorbereitung FLA“ - Die Teilnehmer sind einzutragen.

Bsp. Kommandositzung: Veranstaltungsart „Dienstbesprechung“ – Die Teilnehmer der Sitzung sind einzutragen.

2) Unterscheidung Hauptveranstaltung - Nebenveranstaltung

Die Anlage einer Hauptveranstaltung unterscheidet sich von der einer Nebenveranstaltung. Bei der Neuanlage ist zu wählen, ob es sich um eine Haupt- oder Nebenveranstaltung (Unterscheidung laut der Übersicht im nächsten Punkt) handelt.

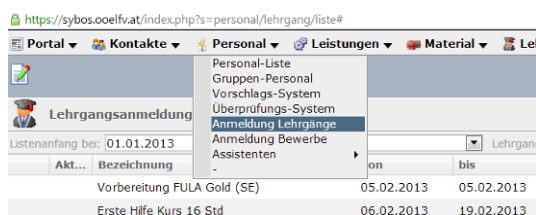


Beim Anlegen einer Nebenveranstaltung ist diese mit der jeweiligen Hauptveranstaltung zu verknüpfen.

3) Unterscheidung Lehrgang und Bewerb bei der Stundenerfassung

Beim Lehrgang erfolgt die Erfassung der Stunden automatisch. Es sind keine zusätzlichen Stundenaufzeichnungen notwendig.

Wichtig ist dabei den Teilnehmer rechtzeitig unter Personal – Anmeldung Lehrgänge anzumelden!



Akt...	Bezeichnung	on	bis
	Vorbereitung FULA Gold (SE)	05.02.2013	05.02.2013
	Erste Hilfe Kurs 16 Std	06.02.2013	19.02.2013

Bewerbe werden vom jeweiligen Veranstalter (AFKDO oder BFKDO) als Hauptveranstaltung angelegt! Die Feuerwehr hat eine Nebenveranstaltung anzulegen, die Teilnehmer einzutragen und die Nebenveranstaltung der Hauptveranstaltung hinzufügen. Damit die Ansicht etwas übersichtlicher wird, kann zwischen LFS / Bezirk / Abschnitt gefiltert werden!

B. Übersicht über die Eintragungen

1) Einsätze

1. Beim Anlegen des Einsatzberichtes auf die Unterscheidung Nachbarschaftshilfe achten:

NEIN -> Einsatzführende Feuerwehr

JA -> Jene Feuerwehr, die Hilfeleistung getätigt hat.

2. Bei Nachbarschaftshilfe muss diese Feuerwehr Ihren Einsatzbericht mit dem Bericht der einsatzführenden Feuerwehr verknüpfen – im Tab „Stammdaten“ - „Bericht Einsatzleitende Dienststelle“ auswählen.

Datum	Leitstellen-Nr.	Dienststelle
15.12.2013	2013-15	FF Feichtenbe...
23.02.2014	N140201445	FF Traun
23.02.2014	N140201452	FF Puchheim

3. Die Felder „Technischer ES“ bzw. „Brand“ sind zu befüllen! (Dies sind Pflichtfelder, ohne deren Befüllung kann der Einsatzbericht nicht abgespeichert werden!

4. HINWEIS: Wenn an dem Einsatz der Pflichtbereichskommandant, die Abschnittsfeuerwehrkommandanten bzw. der Bezirksfeuerwehrkommandant teilnehmen, dann ist diese Person von der einsatzführenden Feuerwehr mit Hilfe des Punktes „Adressen hinzufügen“ im Mannschafstreiter dem Einsatzbericht hinzuzufügen!

Exkurs: Erfassung von Einsätzen, deren Einsatzgebiet in einem anderen Bundesland liegen.

Da solche Einsätze nicht verknüpft werden können, wird folgende Vorgehensweise vorgeschlagen.

1. Einsatzbericht anlegen (bei Alarmierung über WAS den Einsatz aus dem Menü wählen, jedoch bei „Nachbarschafts-Hilfe“ NEIN wählen

Einsatz-Ort: - Nicht OÖ
Straße/Objekt: Raumatatal Waldgebiet Grenze OÖ-NÖ auf

satz angelegt werden.

2014

Ja Nein

Brandensatz Tech. Einsatz

abbrechen | fortfahren

syBOS LFV OÖ - Google Chrome

https://sybos.ooelfv.at/indexFirm.php?s=einsatzdienst

Einsatz-Meldungen wählen

Meldungen (1 - 10 von 30451)

Listenanfang bei:	Datum/Zeit	Nr.
	23.03.2014 19:09	E140301772
	23.03.2014 16:50	E140301768

3. Im Tab „Organisationen“ werden jene Nicht Oö Feuerwehren erfasst, die am Einsatz beteiligt waren.

Wenn am Einsatz im anderen Bundesland mehrere Oö Feuerwehren beteiligt sind, erfasst eine davon den Einsatz als Hauptfeuerwehr und die anderen verknüpfen Ihre Einsatzberichte als Nachbarschaftshilfen.

Nähere Ausführungen zur Erfassung der Einsätze sind im Leitfaden „Einsätze“ bei den Handbüchern in syBOS zu finden!

2) Leistungsabzeichen

Hinweis: Die Bewerber werden bei allen Leistungsabzeichen vom AFKDO bzw. BFKDO mit der Hauptveranstaltung erfasst. Eine Eintragung von Seiten des Bewerbers ist nicht notwendig!

i. Funkleistungsabzeichen (FULA) – Anmeldung zu Vorbereitungsabenden

1. Wird vom BFKDO als Lehrgang angelegt - 205 Vorbereitungsabende für Bewerbe –Vorbew (SE)
2. Die Feuerwehr hat die Teilnehmer unter Personal – Anmeldung Lehrgänge – 205 Vorbew (SE) innerhalb des angegebenen Zeitraumes einzutragen.
3. Vor dem Bewerb sind die Teilnehmer im Intranet zum Bewerb anzumelden
4. Auf die Einzahlung nicht vergessen. Diese gilt zugleich als Anmeldebestätigung!

ii. Feuerwehrleistungsabzeichen in Gold (FLA) – Anmeldung zu Vorbereitungsabenden

1. Wird vom BFKDO als Lehrgang angelegt - 205 Vorbereitungsabende für Bewerbe –Vorbew (SE)
2. Die Feuerwehr hat die Teilnehmer unter Teilnehmer unter Personal – Anmeldung Lehrgänge – 205 Vorbew (SE) innerhalb des angegebenen Zeitraumes einzutragen.

3. Vor dem Bewerb sind die Teilnehmer im Intranet zum Bewerb anzumelden
4. Auf die Einzahlung nicht vergessen. Diese gilt zugleich als Anmeldebestätigung!

iii. Vorbereitungsabende für FLA Gold und FULA

Diese werden vom BFKDO als Hauptveranstaltung angelegt. Die Ausbilder und Teilnehmer werden vom Bezirk eingetragen. Von Seiten der Feuerwehren sind keine Eintragungen notwendig

iv. FULA und FLA Gold Bewerb

Die Teilnehmer werden vom BFKDO eingetragen. Von Seiten der Feuerwehren sind keine Eintragungen notwendig

v. Atemschutzleistungsprüfung

1. Wird vom BFKDO als Bewerb und als Hauptveranstaltung angelegt.
2. Die Feuerwehr hat die Teilnehmer unter Personal – Anmeldung Bewerbe – ASLP (SE) vor dem Bewerb einzutragen.
3. Am Wettbewerbstag ist von der Feuerwehr eine Nebenveranstaltung anzulegen, die Teilnehmer sind zu erfassen und die Nebenveranstaltung mit der Hauptveranstaltung des Bezirkes zu verknüpfen.

vi. Technisches Hilfeleistungsabzeichen

1. Wird vom BFKDO als Bewerb und als Hauptveranstaltung angelegt.
2. Die Feuerwehr hat die Teilnehmer unter Personal – Anmeldung Bewerbe – THL LP (SE) vor dem Bewerb einzutragen.

Wichtig: Nur jene Teilnehmer sind einzutragen, die das Leistungsabzeichen noch nicht abgelegt haben, nicht die Ersatzteilnehmer, sonst erfolgt keine Übernahme!

3. Am Wettbewerbstag ist von der Feuerwehr eine Nebenveranstaltung anzulegen, die Teilnehmer sind zu erfassen und die Nebenveranstaltung ist mit der Hauptveranstaltung des Bezirkes zu verknüpfen.

3) Lehrgänge

Hinweis: Die Ausbilder werden bei allen Lehrgängen vom AFKDO bzw. BFKDO in der Lehrgangsmaske erfasst. Eine Eintragung von Seiten des Ausbilders ist nicht notwendig!

i. Funkschulung

1. Wird vom BFKDO als Lehrgang angelegt.
2. Die Feuerwehr hat die Teilnehmer unter Personal – Anmeldung Lehrgänge – FU (SE) innerhalb des angegebenen Zeitraumes einzutragen.
3. Keine weiteren Eintragungen notwendig – die Stunden werden automatisch erfasst!

ii. Grundschulung

1. Wird vom BFKDO als Lehrgang angelegt.
2. Die Feuerwehr hat die Teilnehmer unter Personal – Anmeldung Lehrgänge - GLG (SE) innerhalb des angegebenen Zeitraumes einzutragen.
3. Keine weiteren Eintragungen notwendig – die Stunden werden automatisch erfasst!

iii. Verkehrsreglerausbildung

1. Wird vom jeweiligen AFKDO als Lehrgang angelegt.
2. Die Feuerwehr hat die Teilnehmer unter Personal – Anmeldung Lehrgänge – VERK-REG (SE) innerhalb des angegebenen Zeitraumes einzutragen.
3. Keine weiteren Eintragungen notwendig – die Stunden werden automatisch erfasst!

iv. Maschinistengrundausbildung

1. Wird vom jeweiligen AFKDO als Lehrgang angelegt.
2. Die Feuerwehr hat die Teilnehmer unter Personal – Anmeldung Lehrgänge – MA-GA (SE) innerhalb des angegebenen Zeitraumes einzutragen.
3. Keine weiteren Eintragungen notwendig – die Stunden werden automatisch erfasst!

4) Bewerbe

Hinweis: Die Bewerter werden bei allen Bewerben vom AFKDO bzw. BFKDO mit der Hauptveranstaltung erfasst. Eine Eintragung von Seiten des Bewerbers ist nicht notwendig!
Auch bei den Bewerben des LFK erfolgt die Erfassung automatisch.

i. Abschnittsbewerbe

1. Wird vom jeweiligen AFKDO als Hauptveranstaltung angelegt.
2. Die teilnehmende Feuerwehr meldet die Gruppe im Bewerbungsportal an.
3. Die teilnehmende Feuerwehr legt eine Nebenveranstaltung an, erfasst die Teilnehmer und verknüpft die Nebenveranstaltung mit der Hauptveranstaltung des Abschnittes.

ii. Bezirksbewerb

1. Wird vom BFKDO als Hauptveranstaltung angelegt.
2. Die teilnehmende Feuerwehr meldet die Gruppe im Bewerbungsportal an.
3. Die teilnehmende Feuerwehr legt eine Nebenveranstaltung an, erfasst die Teilnehmer und verknüpft die Nebenveranstaltung mit der Hauptveranstaltung des Bezirkes.

5) Jugend

i. Erste Hilfe Kurs

1. Wird vom BFKDO als Hauptveranstaltung angelegt.
2. Die Feuerwehr legt eine Nebenveranstaltung an, erfasst die Teilnehmer und verknüpft die Veranstaltung mit der Hauptveranstaltung des Bezirkes

ii. Wissenstest Jugend

1. Wird vom BFKDO als Bewerb und als Hauptveranstaltung angelegt.
2. Die Feuerwehr hat die Teilnehmer unter Personal – Anmeldung Bewerbe – FJWT (SE) einzutragen und eine Nebenveranstaltung anzulegen, die Teilnehmer sind zu erfassen und die Nebenveranstaltung mit der Hauptveranstaltung des Bezirkes zu verknüpfen.

iii. Jugendlager

1. Wird vom BFKDO als Bewerb und als Hauptveranstaltung angelegt.
2. Die Feuerwehr hat die Teilnehmer unter Personal – Anmeldung Bewerbe – Jugendlager (SE) einzutragen und eine Nebenveranstaltung anzulegen, die Teilnehmer sind zu erfassen und die Nebenveranstaltung mit der Hauptveranstaltung des Bezirkes zu verknüpfen.

Für nähere Details siehe Leitfaden „Jugendlager“

6) Sonstige Eintragungen

i. Bezirkstagung / Abschnittstagung

1. Wird vom BFKDO / AFKDO als Hauptveranstaltung des Bezirkes / Abschnittes angelegt.
2. Die Feuerwehr legt eine Nebenveranstaltung an, erfasst die Teilnehmer und verknüpft die Nebenveranstaltung mit der Hauptveranstaltung des Bezirkes / Abschnittes.
3. Die Mitglieder des Bezirks- bzw. Abschnittskommandos werden vom BFKDO / AFKDO selbst eingetragen!

ii. Abschnittsübung

1. Wird vom AFKDO als Hauptveranstaltung angelegt.
2. Die teilnehmende Feuerwehr legt eine Nebenveranstaltung an, erfasst die Teilnehmer und verknüpft die Nebenveranstaltung mit der Hauptveranstaltung des Abschnittes.

iii. Übung mehrerer Feuerwehren

1. Wird von der austragenden Feuerwehr als Hauptveranstaltung angelegt.
2. Die anderen teilnehmenden Feuerwehren legen eine Nebenveranstaltung an, tragen die Teilnehmer ein und verknüpfen die Nebenveranstaltung mit der Hauptveranstaltung.

iv. Erfassung der Funktionäre des AFK/BFK

1. Veranstaltungen der Feuerwehren (JHVs, FZ Segnungen): Der an der Veranstaltung teilnehmende Funktionär erfasst seine Stunden selbst (Tätigkeit, Veranstaltung)
2. Veranstaltungen der AFKs / BFK: Die Funktionäre werden vom AFK bzw. BFK eingetragen